

1

1

2

3

8

10

11

12

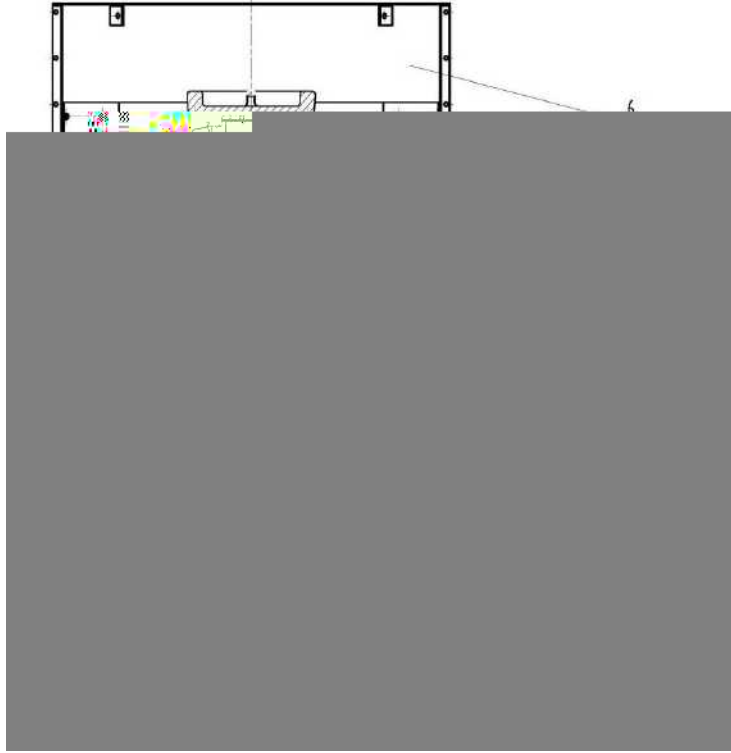
13

Phoenix

1

型号 Model	电机功率 Motor (KW)	腔型	最大给料粒度 Max feeding size (mm)	紧边排料口下的标准产能 Standard capacity for discharge opening CSS (t/h)												
				6	8	10	13	16	19	22	25	32				
38	44	51														
177~399	-	-	特粗 EC 217	-	-	-	-	115~202	123~279	132~297	140~316	160~360				
169~339	-	-	粗 C 177	-	-	-	102	110~220	118~295	126~316	135~336	153~382				
163~245	-	-	中粗 MC 142	-	-	-	98~124	107~266	115~286	122~305	130~325	148~333				
198	-	-	中 M 112	-	-	-	119~190	128~283	138~303	148~324	157~345	179~286				
72	-	-	中细 MF 90	-	-	-	117	127~222	137~251	147~266	157~299	167~306	180~354			
93~139	99~181	107~196	115~212	123~227	133~243	141~258	160~214									
51	61	66	72	80	88	96	104	112	120	128	136	144	152	160	168	176
04	273~667	299~532	330~366													
96	269~658	295~524	324~361													
68	256~513	281~374	-													
21	313~418	-	-													
71	332~379	-	-													
25	342	-	-													
-	-	-	-													
				准特粗 CX 250	-	-	-	-	178~198	191~382	204~498	216~530	247~6			
				粗 C 220	-	-	-	-	175~194	188~376	201~491	214~522	244~5			
				中粗 MC 180	-	-	-	-	167~260	179~438	191~468	204~498	232~5			
				中 M 140	-	-	-	-	204~306	219~456	234~487	249~519	284~5			
				中细 MF 120	-	-	-	200	216~385	232~413	247~441	263~470	299~4			
				细 F 90	-	-	-	206~322	222~347	238~373	255~398	271~424	309~4			
				特细 EF 70	-	-	-	227~316	244~340	263~321	281~312	-	-			

1



1

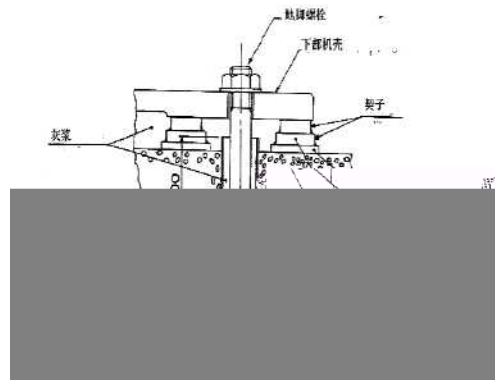
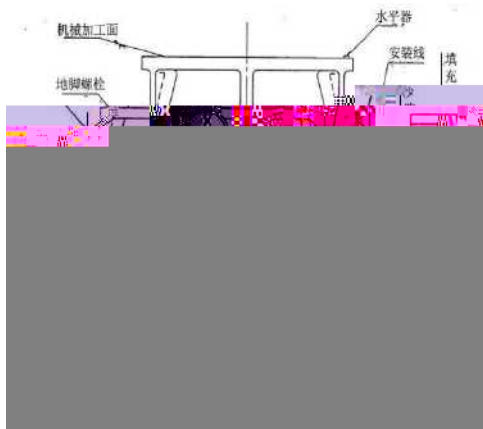
4

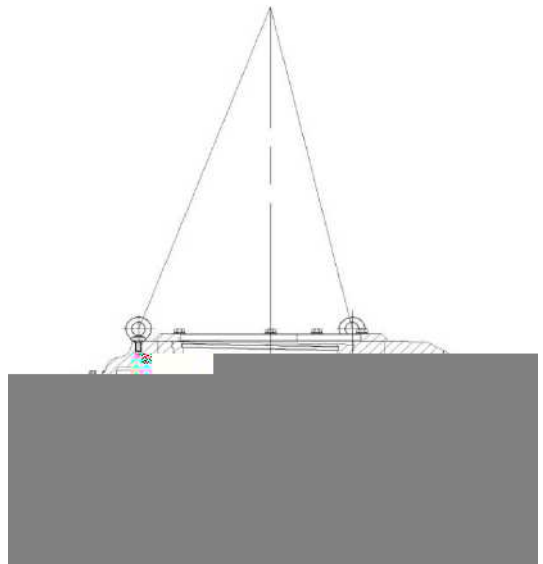
50mm

1/1000

100mm

100mm





4.

5.

1.

2.

3

3.

3.1

4.

5.

10min
